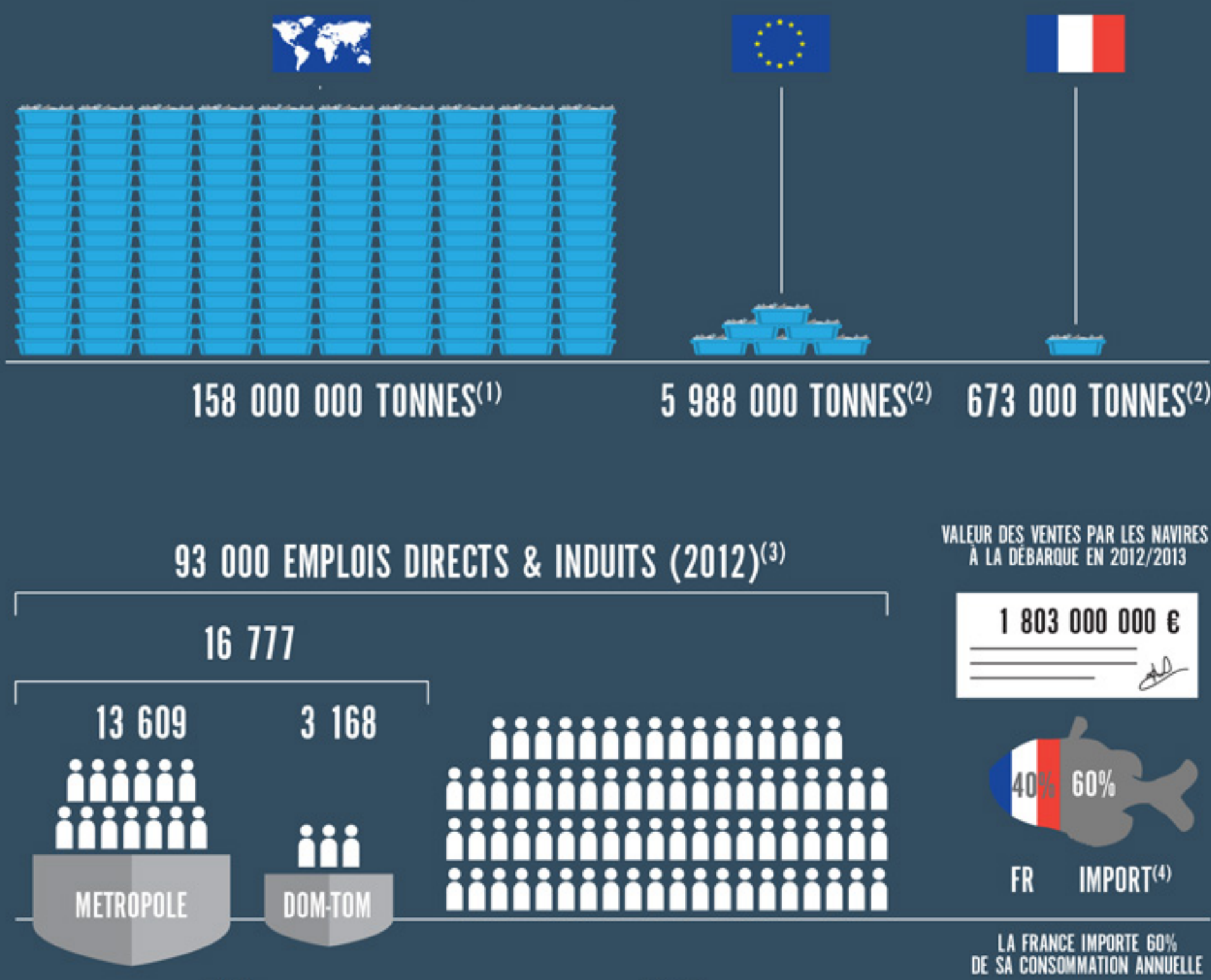


# LA FILIÈRE PÊCHE



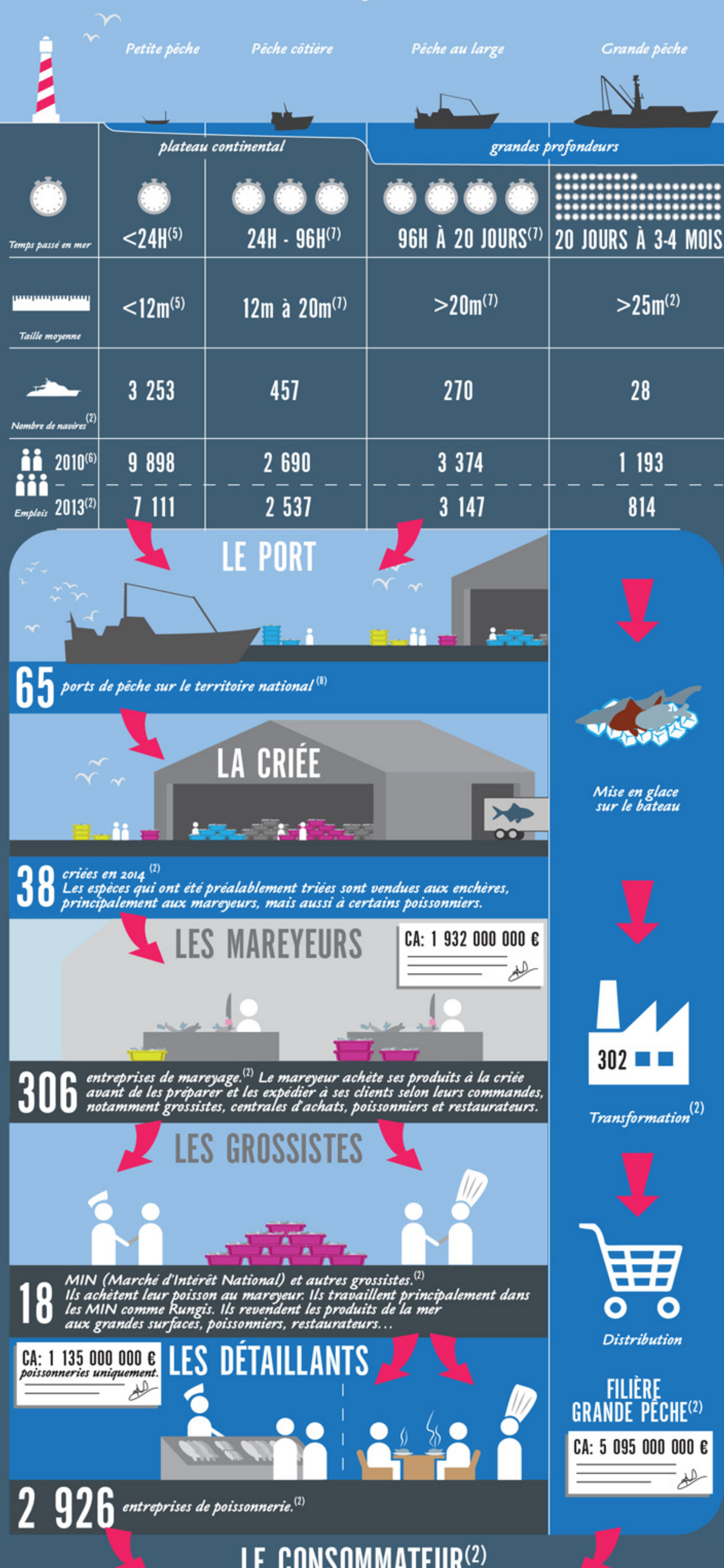
## LES GROS CHIFFRES

Production pêche et aquaculture (en 2012)

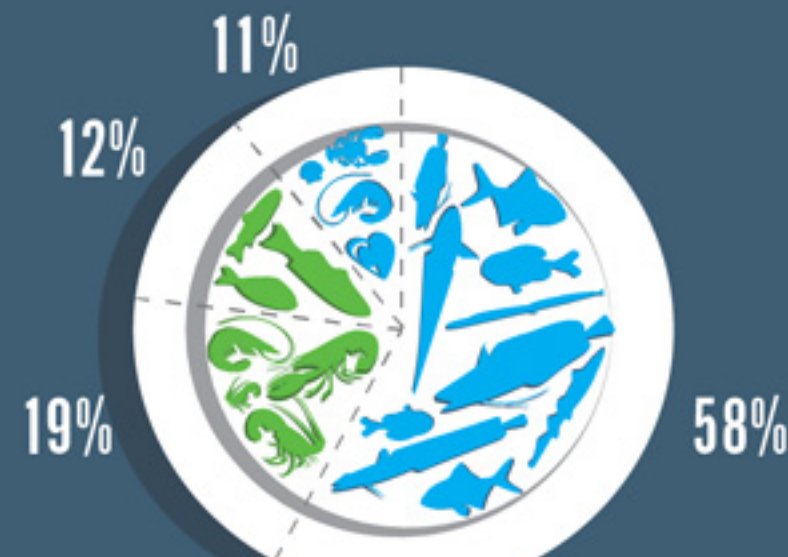


## LA FLOTTE DE PÊCHE

(Et sa filière)



- pêche
- élevage
- poisson
- coquillages, crustacés (et céphalopodes pour la pêche)



Consommation moyenne annuelle par habitant en 2013 :

## L'AQUACULTURE, UNE SOLUTION?<sup>(9)</sup>

### CONCHICULTURE & MYTILICULTURE

huîtres et moules

160 000 TONNES  
550 000 000 €  
3 000 ENTREPRISES  
18 000 EMPLOIS

dont 1/3 à temps plein

### PISCICULTURE

Eau douce :

**SALMONICULTURE** : 32 000 TONNES - 110 000 000 €  
400 ENTREPRISES - 1 800 EMPLOIS dont 1 000 à temps plein

Eau douce :

**ÉTANGS** : 8 000 TONNES - 17 000 000 €

**MARINE** : 5 000 TONNES - 36 500 000 € - 500 EMPLOIS

La majorité à temps plein

Dans les pays développés, nous préférons les poissons carnivores : saumons, thons, bar, cabillaud, dorade... Ces espèces sont nourries, entre autres, avec... du poisson sauvage. Pour produire un kilo de ces poissons d'élevage, il faut souvent beaucoup plus d'un kilo de poisson sauvage !

## SOURCES

- (1) FAO (2014) La situation mondiale des pêches et de l'aquaculture. 275p.  
 (2) France Agrimer (2015) Les filières pêche et aquaculture en France. 36 p.  
 (3) Ministère de l'Environnement (2016) Les pêches maritimes et l'aquaculture. www.developpement-durable.gouv.fr/-Les-peches-maritimes-et-l-.html.  
 (4) New Economics Foundation (2015) Fish dependence - 2015 update. 48 p. http://b3cdn.net/neweconomics/b01cd8c05fc8ad65ed\_3im6bai20.pdf.  
 (5) IFREMER (2011) Quels types de pêche pratiquent-ils ? www.ifremer.fr/peche/Le-monde-de-la-peche/La-peche/Laquelle.  
 (6) Ministère de l'Agriculture et de la pêche (2012) La pêche et l'aquaculture. Les chiffres, avril 2012. www.developpement-durable.gouv.fr/IMG/pdf/Chiffres\_de\_la\_peche.pdf  
 (7) IFREMER (2011) Le chalutier. www.ifremer.fr/peche/Le-monde-de-la-peche/La-peche/comment/Les-navires/Chalutier.  
 (8) IFREMER (2013) Les ports et les quartiers maritimes en France. www.ifremer.fr/peche/Le-monde-de-la-peche/La-peche/ou/Ports-et-quartiers-maritimes.  
 (9) Anon. (2015) Pêche et aquaculture - Chiffres clés - Edition 2014. Ministère de l'écologie, du développement durable et de l'énergie. 20 p.

